



دانشگاه علوم پزشکی و خدمات بهداشتی درمانی شهید بهشتی

دانشکده آموزش پزشکی و فناوری های یادگیری

اصول نگارش و تنظیم پایان نامه های مقاطع

تحصیلی دکترای تخصصی (PhD) و

کارشناسی ارشد (MSc)


تدوین: زهرا ملاکی - دی ماه ۱۳۹۲

بازنگری اول: مرضیه قلعه وند - بهمن ماه ۱۳۹۸

بازنگری دوم: مرضیه قلعه وند - اردیبهشت ماه ۱۳۹۹

بازنگری سوم: مرضیه قلعه وند - خردادماه ۱۴۰۰

بازنگری چهارم: مرضیه قلعه وند - آبان ماه ۱۴۰۲





## تدوین پایان نامه

پایان نامه دانشجویی به عنوان تنها خاطره ماندگار و البته قابل استناد در دوران تحصیل وی است. و میزان و نوع تلاش دانشجویی در جهت انجام پروژه محوله را نشان می دهد.

### الگوی تایپ و صفحه بندی طبق موارد زیر الزامی است در غیر اینصورت فارغ التحصیلی تا انجام اصلاحات در دستور کار قرار نمی گیرد.

#### نگاهی کوتاه به الزامات تایپ

- اندازه صفحه A4
- حاشیه ها از بالا ۳ سانتیمتر و از پایین ۲/۵ سانتیمتر و از سمت چپ ۲ سانتیمتر و از سمت راست ۳ سانتیمتر باشد.
- فاصله بین سطرها: (۱/۵) در هر صفحه ۲۴-۲۰ سطر
- سطر اول هر پاراگراف باید به اندازه ۶/۰ سانتیمتر تا ۱ سانتیمتر تو رفتگی داشته باشد.
- فونت فارسی: میترا یا نازنین، سایز ۱۴
- فونت انگلیسی: Times New Roman، سایز ۱۲
- سایز عناوین و سر فصل ها: ۱۸-۱۶ .
- زیر عنوانهای فرعی با فونت ۱۴ سیاه و با رعایت قوانین شماره گذاری نوشته می شوند. بین هر زیرعنوان فرعی و پاراگراف قبل، یک خط خالی قرار داده شود.
- شماره صفحات در زیر صفحه باشد .

## صفحات اصلی

۱- صفحه اصلی می بایست به صورت ساده و بدون استفاده از کادر و یا سر صفحه تایپ شود. شماره گذاری صفحه های اصلی به صورت اعداد فارسی (۳،۲،۱،....) که باید ۱/۵ سانتیمتر بالاتر از پایین صفحه و از دو طرف کاملاً در وسط صفحه قرار گیرد.

۲- در صفحات اصلی طول هر سطر ۱۶ سانتیمتر و فاصله سطرها از یکدیگر یک خط یا یک و نیم خط در نظر گرفته شود. متن آن با فونت ۱۲ یا ۱۴ و تعداد سطرها در هر صفحه بین ۲۰ تا ۲۴ سطر باشد

۳- فاصله آخرین سطر از پایین صفحه ۲/۵ سانتیمتر باشد. سطر از سمت راست ۳ سانتیمتر و از سمت چپ ۲ سانتیمتر باشد و فاصله اولین سطر از بالای صفحه ۳ سانتیمتر و سطر اول هر پاراگراف باید به اندازه ۶/۰ سانتیمتر تا ۱ سانتیمتر تو رفتگی داشته باشد. فونت استفاده شده در تمامی متن پایان نامه باید یکسان باشد.

۴- دانشجویان می توانند یکی از فونت های میترا ویا نازنین را انتخاب کنند. عنوان و شماره هر فصل با فونت ۱۸ سیاه در یک صفحه جدید با فاصله ۱۱ سانتیمتر از بالای صفحه تایپ میشود.

۵- بین عنوان فصل و نوشته های فصل، یک خط خالی وجود دارد. برای شماره گذاری عنوان های یک فصل، از سمت راست ابتدا شماره فصل و سپس شماره عنوان اصلی فصل آورده شود و بین آن ها از یک خط تیره استفاده شود؛  
(۱-۱): (شماره فصل) - (شماره عنوان اصلی) - (عنوان)

۶- عنوان های اصلی یک فصل با فونت ۱۶ سیاه و با رعایت قوانین شماره گذاری نوشته می شوند. بین هر عنوان و پاراگراف قبل، یک خط خالی وجود دارد.

در صورت وجود زیر عنوان های فرعی، قاعده شماره گذاری به صورت فرمول (۱-۲) تکرار می شود.

اصولاً بیشتر از چهار سطر شماره گذاری در یک پایان نامه توصیه نمی شود.

(۱-۲-۱): (شماره فصل) - (شماره عنوان اصلی) - (شماره زیر عنوان فرعی ۱) - .... - (عنوان)

زیر عنوان های فرعی یک فصل بدون توجه به اینکه در چند سطر باشند، با فونت ۱۴ سیاه و با رعایت قوانین شماره گذاری نوشته می شوند. بین هر زیر عنوان فرعی و پاراگراف قبل، یک خط خالی قرار داده شود.

## رفرنس دهی در متن

۱- از نگارش کلمات لاتین در متن پروژه خودداری نمایید. پس از گذاشتن شماره ای که بالای معادل فارسی آن کلمه تایپ می شود، در **زیر نویس** پایین صفحه آورده شود. در هر صفحه شماره زیر نویس از ۱ آغاز و به ترتیب افزایش می یابد. لازم به توضیح است که اگر پیدا کردن معادل فارسی برای کلمه ای خاص بسیار مشکل باشد، می توان تلفظ **لاتین** کلمه را با حروف فارسی نوشته و در زیر نویس اصل کلمه را به لاتین نوشت. حروف مخفف انگلیسی از این قاعده مستثنی هستند.

۲- فرمول ها، منحنی ها، تصاویر، اشکال، نمودارها و جداول همه باید شماره داشته باشند. شماره گذاری جدول ها و شماره گذاری اشکال به صورت جداگانه انجام شوند. تمامی منحنی ها، نمودارها، تصویرها، ترسیم ها و غیره تحت نام « شکل » شماره گذاری شوند. از سمت راست ابتدا شماره فصل، یک خط فاصله و سپس شماره شکل یا جدول که در آغاز هر فصل از ۱ شروع می شود.

(۱-۱، ۱-۲، ۱-۳ و... ۱-۱-۱، ۱-۱-۲ و...)

«شکل» ها و «جدول» ها، علاوه بر شماره، عنوان نیز دارند. شماره و عنوان «شکل» در یک خط و در وسط صفحه در پایین شکل قرار می گیرد. شماره و عنوان «جدول» در یک خط و در وسط صفحه در بالای جدول قرار می گیرد. عناوین اشکال و جداول به همراه شماره آن ها در فهرست اشکال و جداول به طور مستقل آورده شود.

شماره و عنوان شکل ها و جداول ها، با فونت نازنین ۱۰ سیاه و متن داخل آن ها با فونت ۱۰ یا ۱۲ نوشته شود.

## نمونه جدول

جدول (۱-۱): مشخصات دموگرافیک اعضای هیأت علمی شرکت کننده در مطالعه

مشخصه دموگرافیک	زیرگروه	تعداد	درصد	جمع کل
جنس	مرد	۱۷	۵۴/۸٪	۳۱
	زن	۹	۲۹٪	
	بدون پاسخ	۵	۱۶/۱٪	
جمع کل				۳۱
				۱۰۰٪

## نمونه شکل



شکل (۱-۱): گروه کوچک

صفحه های فرعی فقط بر اساس حروف الفبای فارسی شماره گذاری می شود (آ-ب-پ-ت-ث-ج-...). شماره صفحه باید ۱/۵ سانتیمتر بالاتر از پایین صفحه باشد و از دو طرف کاملاً در وسط صفحه قرار گیرد. ترتیب قرارگیری صفحه های فرعی به صورت زیر است:

### ترتیب قرارگیری صفحه های فرعی

- ۱- صفحه جلد فارسی
- ۲- صفحه بسم الله الرحمن الرحيم
- ۳- صفحه عنوان فارسی
- ۴- صورتجلسه دفاع از پایان نامه (فرم نمره اسکن شده) (Evaluation forms)
- ۵- صفحه سپاسگزاری (اختیاری) (Acknowledgements)
- ۶- صفحه تقدیم (اختیاری) (Dedication)
- ۷- تأییدیه صحت و اصالت نتایج (پرشده و اسکن شده)
- ۸- حق مالکیت مادی و معنوی و مجوز بهره برداری از پایان نامه (پرشده و اسکن شده)
- ۹- چکیده (فارسی)
- ۱۰- فهرست مطالب (Table of contents)
- ۱۱- فهرست نمودارها، جداول و علائم و نشانه ها (List of tables, Lists of Figures, Abbreviations)
- ۱۲- فهرست پیوست ها (Appendix)
- ۱۳- فصول پایان نامه
- ۱۴- فهرست منابع
- ۱۵- Abstract (چکیده لاتین)
- ۱۶- صفحه عنوان انگلیسی
- ۱۷- جلد انگلیسی

## توالی صفحات اصلی پایان نامه

### فصل اول

- ۱- معرفی و کلیات مطالعه
- ۲- بیان مسئله و دلایل انتخاب موضوع (حداکثر ۲ صفحه)
- ۳- اهداف
- ۴- فرضیات یا سوالات پژوهش
- ۵- تعریف واژه ها (نظری و عملی)
- ۶- جدول متغیرها

### فصل دوم

- ۱- سابقه موضوع مطالعه (در صورت موجود بودن)
- ۲- مروری بر مطالعات قبلی (حداقل ۶ مورد هر کدام به اندازه چکیده همراه بانقد)
- ۳- بررسی مفاهیم یا چارچوب پنداشتی یا چارچوب نظری

### فصل سوم

- ۱- نوع مطالعه: الف - روش مطالعه یا پژوهش  
ب- جمعیت و نمونه مطالعه  
ج- محیط مطالعه
- ۲- روش انجام مطالعه: الف- ابزار های مورد استفاده و نحوه تعیین اعتبار و پایایی  
ب- معیارهای ورود به مطالعه  
ج- معیارهای خروج از مطالعه  
د- روش اجرای مطالعه  
ه- روش تجزیه و تحلیل داده ها و ملاحظات اخلاقی

### فصل چهارم

- ۱- یافته ها

### فصل پنجم

۱. بحث و بررسی یافته ها
۲. بحث و نتیجه گیری
۳. محدودیت های مطالعه
۴. پیشنهادات برای مطالعات بعدی
۵. منابع

تبصره ۱: ملاحظات اخلاقی رامی توانید به دلخواه در پایان فصل سوم یا پنجم بیاورید.

تبصره ۲- در مورد پایان نامه های دکترای که از چند زیر مطالعه تشکیل شده اند الگوی بالا برای هر زیر مطالعه رعایت شده و جمع بندی مبسوطی شامل کل مطالعات، بعد از چکیده فارسی قرار می گیرد.

### مراجع و منابع:

نوشتن منابع باید بر اساس قاعده زیر باشند:

۱- نام خانوادگی نویسنده ۲- نام نویسنده (در صورت وجود چند نویسنده، نام ها با «و» از یکدیگر جدا شوند)

۳- نام خانوادگی مترجم ۴- نام مترجم (در صورت ترجمه بودن) ۵- عنوان کتاب یا مقاله (به صورت ایتالیک) ۶- نام

ناشر یا مجله ای که مقاله چاپ شده است ۷- سال انتشار کتاب یا سال انتشار و شماره مجله ۸- صفحاتی که مطلب مورد

نظر از آن استخراج شده است.

برای هر منبع، تمامی اطلاعات فوق باید با یک کاما از یکدیگر جدا شده و همگی پشت سر هم در یک خط نوشته

شوند. در صورتیکه جای کافی در یک خط نباشد، اطلاعات می توانند در خط بعدی هم نوشته شوند.

برای منابع الکترونیکی، آدرس کامل سایتی که اطلاعات فوق را در خود جای داده است، در یک خط مستقل و از

سمت چپ آورده شود. چون منابع اینترنتی تغییر می کنند، سعی شود از سایت های معتبر استفاده شود.

سعی کنید در صورتیکه جمله یا عبارت یا پاراگرافی را عیناً از یک کتاب نقل می کنید، آن را داخل «گیومه» قرار داده و

پس از آن، به کمک یک جفت [کروشه] شماره منبعی که مطلب از آن استخراج شده است، را قرار دهید. در هر

صورت برای رجوع به یک مرجع، باید شماره مرجع را در یک جفت کروشه قرار دهید. منظور از شماره مرجع،

شماره ترتیبی است که به آن در مراجع اختصاص داده اید.



(به ترتیب ورود در متن)

مجلات انگلیسی

۱- Parkin DM , Clayton D, Black RJ , Masuyer E , Friedl HP , Ivanov E.  
Childhood Leukemia in Europe after Chernobyl : 5- year fallow up ; Br J Cancer  
1996 ; 73 : 1006-12

مجلات فارسی

۱- احمدی جمال ، فتحی سمیه ، سنجری شعبان . گواتر اندمیک در استان همدان : ۵ سال پس از مصرف نمک ید دار.  
پژوهش در پزشکی ۱۳۷۷ ، سال ۲۲ ، شماره ۲: صفحات ۱۲۵ تا ۱۴۲.

کتاب

1- Philips SJ , Whisanant JP. Hypertension and Stroke In : Largh JH , Brenner BM ,  
editors . Hypertension : Pathophysiology, diagnosis and management .New York :  
Raven Press. 1995 ;P465-78.

۱- بهرامی فریدون ، نوحی علینقی . کنترل کیفیت آزمایش لیپید های سرم . در کتاب تضمین کیفیت آزمایشگاهی ،  
مؤلفین : محمدی محسن و جلیلی حسین . چاپ دوم . تهران . مرکز نشر دانشگاهی ۱۳۷۵ ، صفحات ۵۰ تا ۶۱ .

مقاله کنفرانس

۱- Bengteson S , Solheim BG . Enforcement of data protection , privacy and security  
in medical informatics. In : L un KC ,  
Degoulent P , Piemme TE , Renhoff O , editors , MEDINFO 92.  
Proceeding of the 7 th World Congress on Medical informatics ;  
1992 Sep 6-10;Geneva , Switzerland . Amsterdam North – Holland ; 1992. P.1561-5 .

منابع الکترونیک

Morse SS. Factors in yhe emergence of infectious disease.-Emerge Infect Dis (serial  
online) 1995 Jan- Mar [cited 1996 jan 5]1(1): [24 screens].  
Available from : URL : [http : // www.edc .gov/ neidod/EID.htm](http://www.edc.gov/neidod/EID.htm)

تبصره : در مورد پایان نامه های دکترای، شیوه رفرانس نویسی مطابق APA Style قابل پذیرش می باشد.

در عطف پایان نامه فقط عنوان پروژه، نام دانشجو و سال آن با حروف کوچک زرکوب گردد. اگر عنوان پروژه

روی عطف جا نمی گیرد، می توان از عنوان کوتاه شده استفاده کرد.

بررسی دیدگاه اعضای هیات علمی و دانشجویان پزشکی درباره اصلاحات  
برنامه آموزش .....  
محمد .....  
۱۳۸۸



در مرحله بعد از دفاع لازم است:

دکترای تخصصی:

• ۳جلد پایان نامه صحافی شده برای استاد راهنما و مشاور و کتابخانه (قبل از صحافی با استاد مربوطه هماهنگ کنید)

○ ایمیل فایل پایان نامه به صورت Word و Pdf بر اساس فرمت تعیین شده دانشکده، به منظور بایگانی و

بارگذاری در سایت کتابخانه مرکزی

• پایان نامه های مقطع دکترای تخصصی: مشکی با حروف طلایی

• پایان نامه های مقطع کارشناسی ارشد: سورمه ای با حروف نقره ای

کارشناسی ارشد:

• پایان نامه صحافی شده برای استاد راهنما و مشاور (قبل از صحافی با استاد مربوطه هماهنگ کنید)

○ ایمیل فایل پایان نامه به صورت Word و Pdf بر اساس فرمت تعیین شده دانشکده، به منظور بایگانی و

بارگذاری در سایت کتابخانه مرکزی

جلد فارسی پایان نامه را طبق نمونه تنظیم نمائید.

به نام رشته خود دقت نمائید و در کادر مربوطه در صفحه جلد نام رشته را بنویسید.

- کارشناسی ارشد در آموزش پزشکی

- کارشناسی ارشد در آموزش جامعه نگر در نظام سلامت

- کارشناسی ارشد در یادگیری الکترونیکی در علوم پزشکی

- کارشناسی ارشد در مدیریت خدمات بهداشتی و درمانی

- دکترای تخصصی در آموزش پزشکی



دانشگاه علوم پزشکی و خدمات بهداشتی درمانی شهید بهشتی  
دانشکده آموزش پزشکی و فناوری های یادگیری

## پایان نامه

برای اخذ درجه دکترای تخصصی /  
کارشناسی ارشد در رشته (نام رشته)

## عنوان

.....

اساتید راهنما  
سرکار خانم دکتر...  
جناب آقای دکتر...

اساتید مشاور  
سرکار خانم دکتر...  
جناب آقای دکتر...


## نگارش

.....

سال تحصیلی

.....

صلى الله عليه وسلم



دانشگاه علوم پزشکی و خدمات بهداشتی درمانی شهید بهشتی  
دانشکده آموزش پزشکی و فناوری های یادگیری

## پایان نامه

برای اخذ درجه دکترای تخصصی /  
کارشناسی ارشد در رشته (نام رشته)

## عنوان

.....

اساتید راهنما  
سرکار خانم دکتر...  
جناب آقای دکتر...

اساتید مشاور  
سرکار خانم دکتر...  
جناب آقای دکتر...

## نگارش

.....

سال تحصیلی

.....



باسمه تعالی

صور تجلسه دفاعیه پایان نامه دکتری تخصصی / کارشناسی ارشد

الف : مشخصات دانشجو و وضعیت پایان نامه

آقای / خانم : ..... دانشجوی دوره کارشناسی ارشد رشته: ..... به شماره دانشجویی : .....  
 پایان نامه خود را با عنوان : ..... تکمیل کرده و به تایید و امضاء  
 اینجانب دکتر ..... به عنوان استاد راهنمای اول و عضو هیات علمی دانشکده مجازی ، آموزش پزشکی و مدیریت  
 رسیده است .  
 امضاء استاد راهنما : ..... تاریخ : ..... تاریخ دفاع عنوان : .....

ب : صور تجلسه دفاعیه پایان نامه کارشناسی ارشد

جلسه دفاعیه نامبرده با حضور هیات داوران در تاریخ: ..... تشکیل شد و بر اساس کیفیت پایان نامه ، ارائه  
 دفاعیه و نحوه پاسخ به سوالات ، رای نهایی به شرح ذیل اعلام گردید :  
 پایان نامه مورد قبول می باشد. /  پایان نامه مورد قبول نمی باشد. /  پایان نامه با اصلاحات مورد قبول می باشد.

ارزیابی دفاع از پایان نامه				
عالی (۱۹-۲۰)	بسیار خوب (۱۷-۱۹)	خوب (۱۷-۱۵)	غیر قابل قبول ( کمتر از ۱۵)	مهلت انجام اصلاحات تا تاریخ :

تعداد واحد پایان نامه: ..... واحد نمره پایان نامه بدون مقاله : ..... نمره پایان نامه با مقاله : .....

مشخصات هیات داوران	نام و نام خانوادگی	مرتبه دانشگاهی	دانشگاه یا موسسه	امضاء
۱-استاد راهنمای اول :				
۲-استاد راهنمای دوم : (حسب مورد)				
۳-استاد مشاور: (حسب مورد)				
۴-داور داخلی / خارجی				
۵-داور داخلی / خارجی				
۶-نماینده تحصیلات تکمیلی (عضو هیات علمی)				

نام و نام خانوادگی

معاون آموزشی و تحصیلات تکمیلی دانشکده

امضاء و تاریخ :

## سپاسگزاری

حضرت علی (ع) فرمودند:

«مَنْ عَلَّمَني حَرْفاً فَقَدْ سَيَّرني عِبداً»

از لطف بی پایان و تلاش استاد گرانقدر جناب آقای دکتر .....

که رهنمود های شایسته ایشان جانمایه انجام این مطالعه بود .

سپاس و تقدیر از استاد گرامی .....

که با محبت و علاقمندی و ارائه نظرات و توصیه های آگاهانه شان در امر مشاوره موجبات پشتگرمی را فراهم ساختند .



## تقدیم به:

### پدر و مادر بزرگوارم

یگانه پشتیبان همیشگی و تکیه گاه دیرینه ام که بارهنمود های ارزنده خویش مرا از ابتدا تا انتهای

این مسیر یاری نمودند .

همسر و .....

.....

.....

## تأییدیه صحت و اصالت نتایج

این جانب ..... دانشجوی رشته ..... مقطع کارشناسی ارشد/دکترای به شماره دانشجویی ..... تأیید می‌نمایم که کلیه نتایج این پایان‌نامه حاصل کار این جانب و بدون هرگونه دخل و تصرف است و موارد نسخه‌برداری شده از آثار دیگران را با ذکر کامل مشخصات منبع ذکر کرده‌ام. در صورت اثبات خلاف مندرجات فوق، به تشخیص دانشگاه مطابق با ضوابط و مقررات حاکم (قانون حمایت از حقوق مؤلفان، مصنفان و قانون ترجمه و تکثیر نشریات و آثار صوتی، ضوابط و مقررات آموزشی، پژوهشی و انضباطی...) با این جانب رفتار خواهد شد و حق هرگونه اعتراض در خصوص احقاق حقوق مکتب و تشخیص و تعیین تخلف و مجازات را از خویش سلب می‌کنم. در ضمن مسئولیت هرگونه پاسخگویی به اشخاص اعم از حقیقی و حقوقی و مراجع ذیصلاح (اعم از اداری، قضایی) بر عهده شخص من خواهد بود و دانشگاه هیچ مسئولیتی در این باره نخواهد داشت.

نام و نام خانوادگی دانشجو

تاریخ و امضا

## حق مالکیت مادی و معنوی و مجوز بهره‌برداری از پایان‌نامه

نظر به اینکه چاپ و انتشار پایان‌نامه تحصیلی دانشجویان دانشگاه علوم پزشکی شهید بهشتی مبین بخشی از فعالیت‌های علمی و پژوهشی دانشگاه است و هرگونه بهره‌برداری از آن باید با ذکر نام دانشگاه و رعایت آیین‌نامه‌ها و دستورالعمل‌های مصوب دانشگاه باشد. نسخه‌برداری (به هر روش) چه از متن کامل یا استخراج بخشی از کار، تنها با هماهنگی استاد راهنما و نویسنده ثبت‌شده و بر اساس دستورالعمل کتابخانه مرکزی دانشگاه علوم پزشکی شهید بهشتی امکان‌پذیر است. انتشار مقاله یا مقالات مستخرج از پایان‌نامه به صورت چاپ در نشریات علمی و یا ارائه در مجامع علمی باید بانام دانشکده و دانشگاه همراه بوده و استاد راهنما نویسنده مسئول یا اول مقاله باشد. در مقالاتی که پس از دانش‌آموختگی به صورت ترکیبی از اطلاعات جدید و نتایج حاصل از پایان‌نامه منتشر می‌شود نیز ذکر نام دانشکده و دانشگاه ضروری است. استفاده از پایان‌نامه در مقاله‌ها و یا هر نوشته علمی دیگر منوط به ذکر منبع هست.

نام و نام خانوادگی دانشجو

تاریخ و امضا

## چکیده

زمینه تحقیق :

هدف :

روش مطالعه :

نتایج :

بحث و نتیجه گیری :

کلید واژه ها :

مطالب چکیده با فونت ۱۴ با فاصله ۴ سانتیمتر از سمت راست و ۳ سانتیمتر از سمت چپ و حداکثر در نصف صفحه نوشته شود.

عنوان «کلیدواژه ها» حد اقل با یک خط فاصله از آخرین خط چکیده در سمت راست با فونت ۱۴ سیاه نوشته می شود و بعد از آن در خط بعد، کلمات کلیدی با فونت ۱۲ همگی در یک خط قرار می گیرند. بین هر کلمه کلیدی، یک ویرگول (،) و در انتهای خط یک نقطه (.) خواهد آمد.

در مورد پایان نامه های دکترای که از چند زیر مطالعه تشکیل شده اند الگوی بالا برای هر زیر مطالعه رعایت شده و جمع بندی مبسوطی شامل کل مطالعات، بعد از چکیده فارسی قرار می گیرد.

۱

### فصل اول:

معرفی و کلیات مطالعه

بیان مسئله و دلایل انتخاب موضوع (حداکثر ۲ صفحه)

اهداف

فرضیات یا سئوالات پژوهش

تعریف واژه ها (نظری و عملی)

جدول متغیرها

### فصل دوم:

سابقه موضوع مطالعه (در صورت موجود بودن)

مروری بر مطالعات قبلی (حداقل ۶ مورد هر کدام به اندازه چکیده همراه بانقد)

بررسی مفاهیم یا چارچوب پنداشتی یا چارچوب نظری

### فصل سوم:

۱- نوع مطالعه: الف- روش مطالعه یا پژوهش

ب- جمعیت و نمونه

مطالعه

ج- محیط مطالعه

۲- روش انجام مطالعه: الف- ابزارهای مورد استفاده و نحوه تعیین اعتبار و پایایی

ب- معیارهای ورود به مطالعه ج- معیارهای خروج از مطالعه د- روش اجرای مطالعه،

ه- روش تجزیه و تحلیل داده ها و ملاحظات اخلاقی

### فصل چهارم:

یافته ها

### فصل پنجم:

بحث و بررسی یافته ها

بحث و نتیجه گیری

محدودیت های مطالعه

پیشنهادات برای مطالعات بعدی

منابع

# فهرست نمودارها وجداول

صفحه

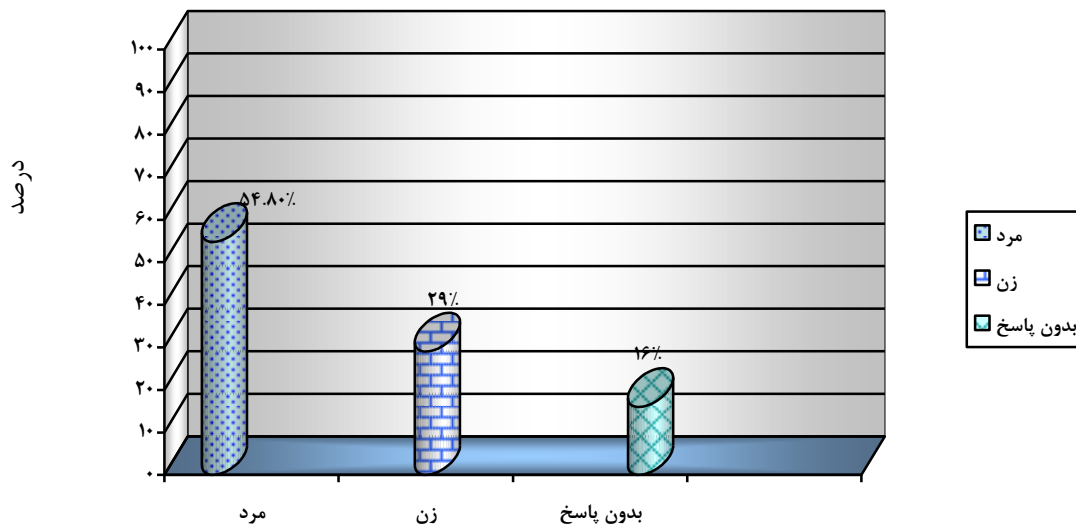
عنوان

نمودار ۱-۱

توزیع جنسیتی اعضای هیأت علمی شرکت کننده در مطالعه

جدول ۱-۱

مشخصات دمو گرافیک اعضای هیأت علمی شرکت کننده در مطالعه



- اگر هریک از فهرست ها، بیش از یک صفحه باشد، نوشته ها در صفحه بعدی از فاصله ۲/۵ سانتیمتر از لبه کاغذ شروع شود.
- هر جدول باید دارای شماره، عنوان، ستون ها و یا ردیف های یافته ها باشد.
- شماره جدول اصولاً بطور مسلسل در وسط یا گوشه راست بالای جدول نوشته شود.
- عنوان جدول باید مختصر، مفید و کامل باشد.
- توضیح جداول در بالا و توضیح اشکال و عکس ها در زیر آن ها قرار گیرد.

جدول (۱-۱): مشخصات دمو گرافیک اعضای هیأت علمی شرکت کننده در مطالعه

مشخصه دموگرافیک	زیرگروه	تعداد	درصد	جمع کل
جنس	مرد	۱۷	٪ ۵۴٫۸	۳۱
	زن	۹	۲۹٪	
	بدون پاسخ	۵	۱۶٪/۱	
جمع کل		۳۱	٪ ۱۰۰	

## فهرست پیوست ها

صفحه	عنوان
.....	نمونه پرسشنامه
.....	نمونه فرم مصاحبه

## Abstract

**Background:**

**Purpose:**

**Methods:**

**Results:**

**Conclusion:**

**Keywords:**

فونت چکیده لاتین (Abstract) ، Times New Roman با شماره ۱۲ در نظر گرفته شود.



## جلد لاتین پایان نامه را طبق نمونه تنظیم نمائید

به نام رشته خود دقت نمائید و در کادر مربوطه در صفحه جلد نام رشته را بنویسید.

- **Master of Science in Medical Education**
- **Master of Science in Community Based Education in Health System**
- **Master of Science in Health Care Management**
- **Master of Science in e-Learning in Medical Sciences**
- **PhD in Medical Education**

**Title**

.....

Submitted for Partial Fulfillment of the Requirements for the Degree of Master of Science  
in (عنوان رشته)

**Shahid Beheshti University of Medical Sciences**

**School of Medical Education and Learning Technologies**

Evaluated and Approved By:


- ۱- Name of the Supervisor.....Department
- ۲- Name of the Advisor.....Department

**By**

.....

**Month and Year**

.....



**Shahid Beheshti University of Medical Sciences**

**School of Medical Education and Learning Technologies**

**Title**

.....

**Thesis**

**For the Degree of Master of Science in**

(عنوان رشته)

**Thesis Supervisors**

.....

.....

**Thesis Advisor**

.....

**By**

.....

**Month and Year**

.....

**Title**

.....

Submitted for Partial Fulfillment of the Requirements for the Degree of  
Doctor of Philosophy in Medical Education

**Shahid Beheshti University of Medical Sciences**

**School of Medical Education and Learning Technologies**

Evaluated and Approved By:

۱. Name of the Supervisor.....Department
۲. Name of the Advisor.....Department

**By**

.....

**Month and Year**

.....



**Shahid Beheshti University of Medical Sciences**

**School of Medical Education and Learning Technologies**

**Title**

.....

**Thesis**

**For the Degree of Doctor of Philosophy in  
Medical Education**

**Thesis Supervisors**

.....

.....

**Thesis Advisor**

.....

**By**

.....

**Month and Year**

.....